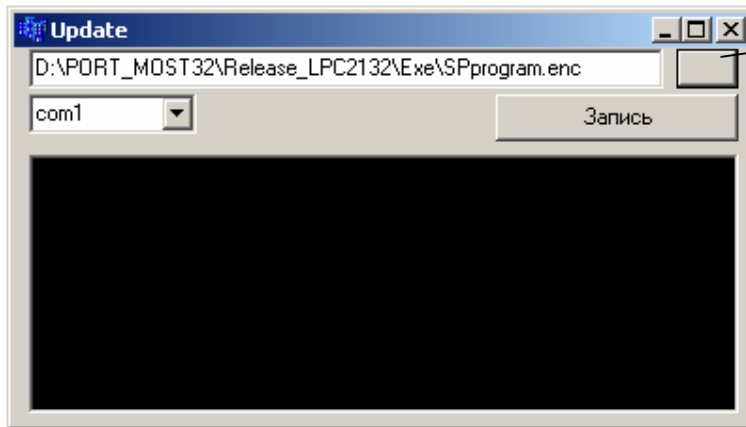


Инструкция по обновлению программного обеспечения.

Программное обеспечение Sprut-a поставляется в виде 2-х файлов SPprogram_VXXX.bin и SPvoiceVXXX.bin. Первый файл собственно программу, второй голосовые подсказки.

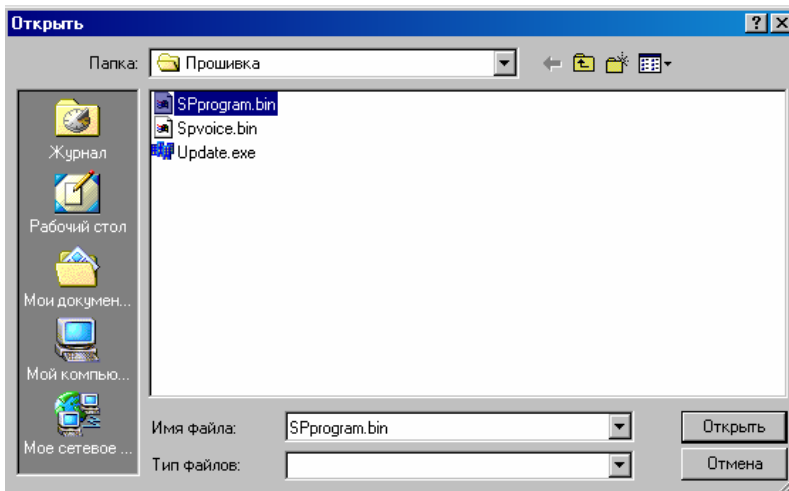
Для обновления используется программа Update.exe.

1. Запустите программу Update.exe.



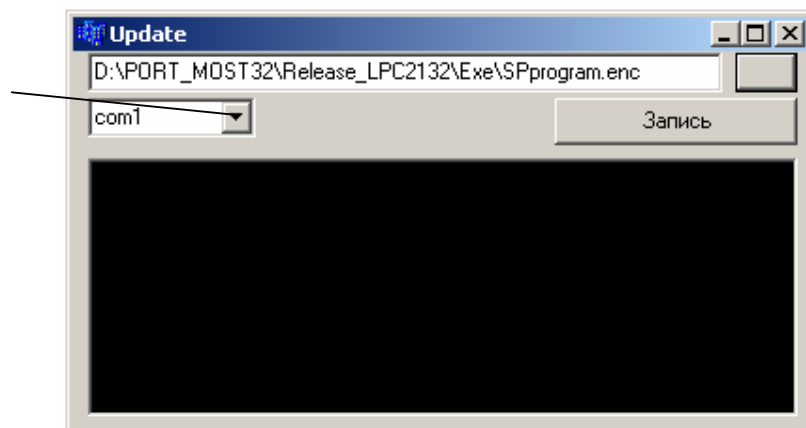
Нажмите эту кнопку для выбора файла SPprogram.bin

2. Выберите файл прошивки SPprogram.bin.



3. Выберите com port, к которому подключено устройство.

Выберите
нужный
com



4. Нажмите кнопку "Запись". Выключите питание на устройстве.
5. Включите питание для Sprut.
6. Дождитесь окончания записи прошивки.